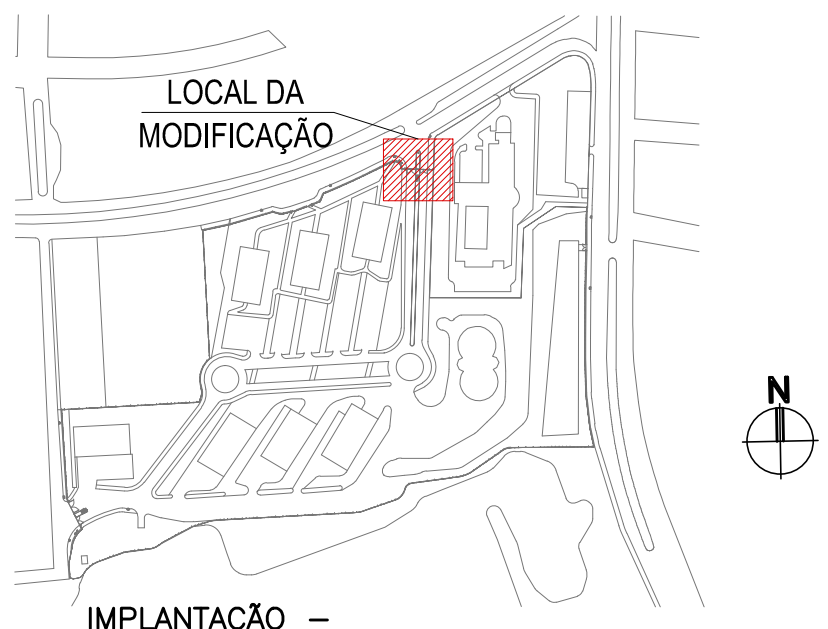


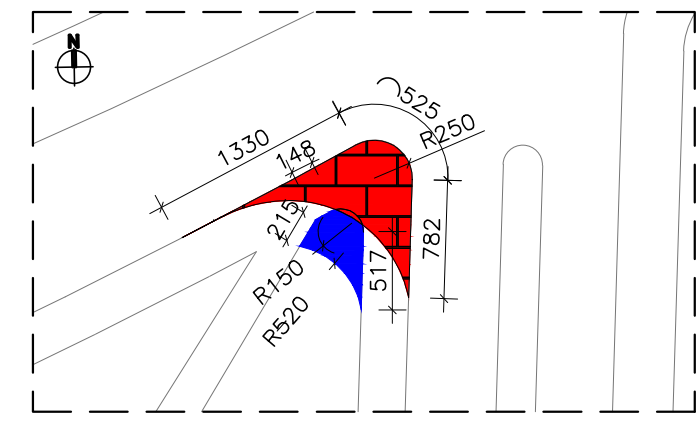
PLANTA - ÁREA 2 - DEMOLIÇÃO/CONSTRUÇÃO
ESCALA 1:750

- NOTAS DE PROJETO:**
- COTAS DADAS EM CENTÍMETROS;
 - CONFIRMAR MEDIDAS NO LOCAL;
 - NÃO UTILIZAR ESCALA SOBRE O PAPEL;
 - EM CASO DE CONFLITO DE COTAS, PREVALECE O DESENHO COM MAIOR ESCALA (DETALHE);
 - EM CASO DE DÚVIDAS, CONSULTE O ARQUITETO RESPONSÁVEL;
 - SUBLEITO (EXPANSÃO ≤ 2%, CBR ≥ 9%, IP ≤ 6% e LL ≤ 25%) DEVERÁ ATENDER AS ESPECIFICAÇÕES DNIT 055/2004 - ME.
 - SUB BASE BICA CORRIDA - PROCTOR MODIFICADO, h=15cm, CBR>=40%
 - BASE BICA CORRIDA - PROCTOR MODIFICADO, h=15cm, CBR>=80%
 - CBUQ FAIXA C, ESPESSURA DE 6cm

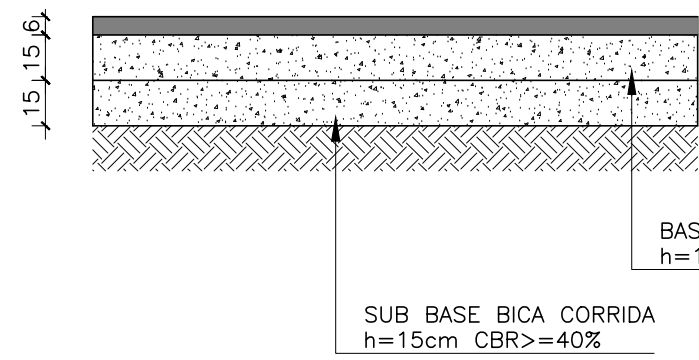
PORTARIA 1
IMPLANTAÇÃO
ESCALA 1:150




IMPLANTAÇÃO - PLANTA CHAVE
ESCALA 1:5000



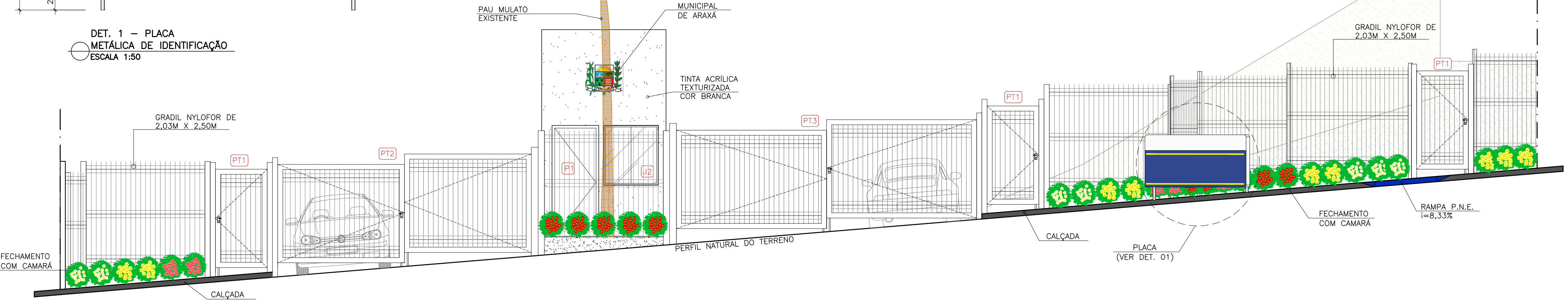
PLANTA - ÁREA 1 - DEMOLIÇÃO/CONSTRUÇÃO
ESCALA 1:500



DET. 2 - PAVIMENTAÇÃO ASFÁLTICA
ESCALA 1:50



DET. 1 - PLACA METÁLICA DE IDENTIFICAÇÃO
ESCALA 1:50



FACHADA FRONTAL - PORTARIA 1 - AV. ROSÁLIA ISAURA ARAÚJO
ESCALA 1:50

ATUALIZAÇÃO:			
02			
01	EMISSÃO INICIAL	MATHEUS	MAR./2017
Nº.	DESCRIÇÃO	RESP.	DATA
REVISÃO			

<p>PREFEITURA MUNICIPAL DE ARAXÁ Secretaria Municipal Obras Públicas e Mobilidade Urbana</p>	<p>SOLAR ENGENHARIA SOLAR CONSTRUÇÕES, PROJETOS E CONSULTORIA LTDA. END.: AV. DO CONTORNO, Nº 6594, SL. 702 SAVASSI BELO HORIZONTE/MG CEP: 30.110-044 CNPJ: 13.411.864/0001-48 TEL.: (31)3568-2814</p>
<p>REQUERENTE: PREFEITURA MUNICIPAL DE ARAXÁ - SECRETARIA DE OBRAS</p>	<p>TÍTULO DO MODELO E ORNAMENTO: () TÍTULO DO OBJETO: () CONSTRUTORA: () D. INSCRIÇÃO: ()</p>
<p>ENDEREÇO: AVENIDA ROSÁLIA ISAURA DE ARAUJO, 275 - ARAXÁ/MG</p>	<p>BAIRRO: GUILHERMINA VIEIRA CHAER SETOR: OESTE ÁREA (M²): 55.835,00 m²</p>
<p>CEP: 38180-802</p>	
<p>INSCRIÇÃO MUNICIPAL</p>	

TÍTULO/OTIPO	CERCAMENTO CENTRO ADMINISTRATIVO PREFEITO DOMINGOS SANTOS PROJETO ARQUITETÔNICO			ALVENARIA () MADEIRA () MISTA ()
CONTEÚDO	PLANTA E ELEVAÇÃO DA PORTARIA 1 / PLANTA CHAVE / PLANTAS DE DEMOLIÇÃO E CONSTRUÇÃO / DETALHAMENTOS			PRANCHA 02/04
ÁREA CONST. EXIST. (m ²)	ÁREA A DEMOLIR (m ²)	ÁREA A CONSTRUIR (m ²)	ÁREA TOTAL (m ²)	MODELO DE ASSENTAMENTO
TAXA DE OCUPAÇÃO (%)	COEF. APROVEITAMENTO	TAXA PERMEABILIDADE (%)	TAXA COB. VEGETAL (%)	ESCALA INDICADAS
				DATA: ABRIL/17
				CREA/UF: 139.067/D MG
				ART. Nº: 3732532
RESPONSÁVEL TÉCNICO	EDUARDO KEN MIZUTA			ISS: 3070320452
ENDEREÇO DO RT	END.: AVENIDA DO CONTORNO, Nº 6594 - SALA 702, SAVASSI BH/MG			TELEFONE: (31) 3568-2843
EMAIL	eken@solarengenharia.eng.br			

REQUERENTE		CREA/UF	
RESPONSÁVEL TÉCNICO		ART. Nº	
ENDEREÇO DO RT		ISS	
EMAIL		TELEFONE	
PREFEITURA MUNICIPAL DE ARAXÁ			
PROCESSO Nº	ALVARÁ Nº	DATA DA APROVAÇÃO	